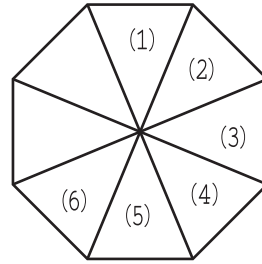


傘布で レジ袋型バッグ



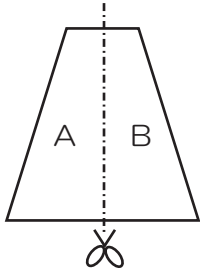
傘布の大きさにより
寸法が異なります。
お好みでつくってください。

《材料》

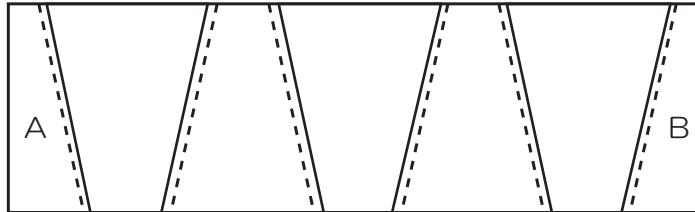
傘布 6枚

《作り方》

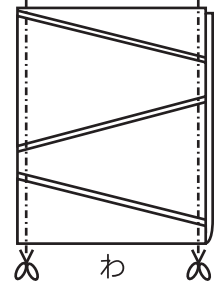
① 傘布1枚を縦半分に切ります。



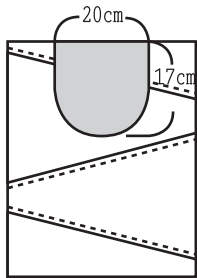
② 傘布を縫い合わせ、縫い目にステッチをかけます。



③ 二つ折りにして両端を切りそろえます。

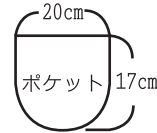


④ 黒色の部分をカットします。



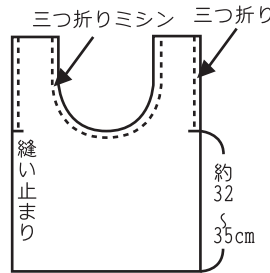
わ

カットしたものは
ポケットに使用します。

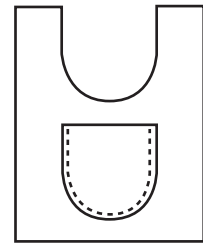


ポケット 17cm

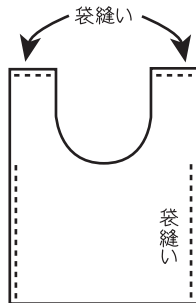
⑤ 三つ折にし、ミシンをかけます。



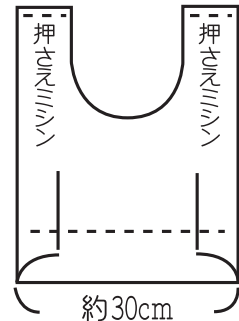
⑥ ポケットを付けます。



⑦ 点線を袋縫いします。



⑧ 底を内側に折り曲げ縫ったら出来上がり。



マイバッグ推進ふくおか市民の会 参加者募集中

平成19年5月、エコネットふくおかは事業者、行政とともに、三者で連携してレジ袋削減を推進するために「マイバッグ推進ふくおか市民の会」を立ち上げました。

市民の会では、今後

- ① レジ袋削減に賛同する市民及び市民団体を募集し、マイバッグ持参の市民の輪を広げていきます。
- ② レジ袋削減に積極的に取り組む事業者を支援するとともに、その取り組みを見守ります。
- ③ マイバッグ持参者の定着・拡大に向けた行政の広報啓発活動等に協力します。

【市民の会へのお申込、問い合わせ先】

マイバッグ推進ふくおか市民の会事務局（NPO 法人エコネットふくおか内）

電話 092-642-4641 FAX 092-642-4598