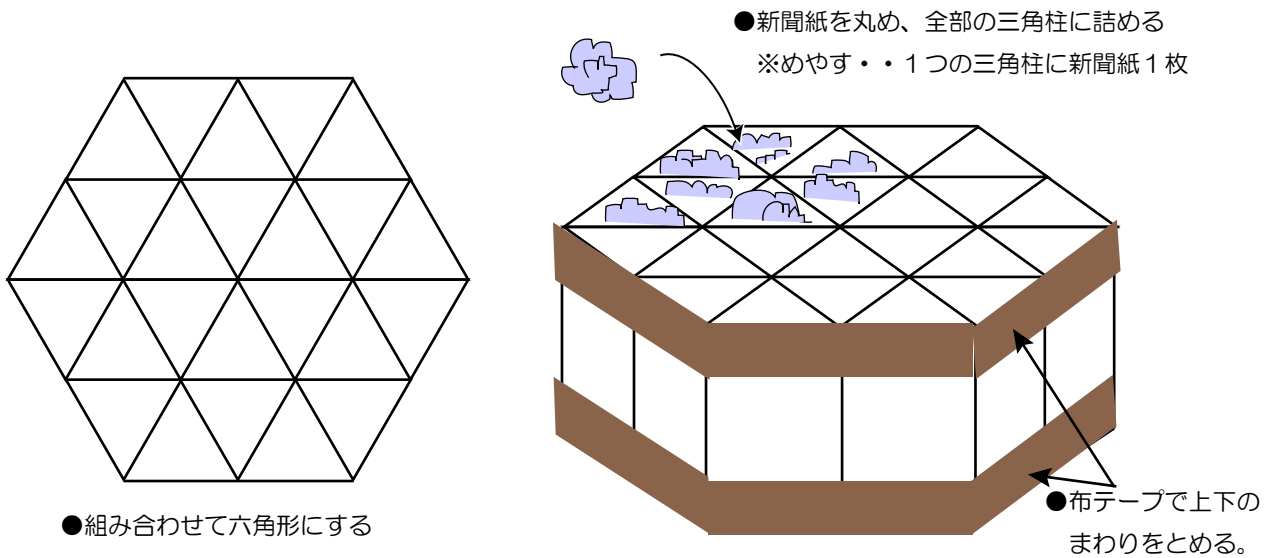
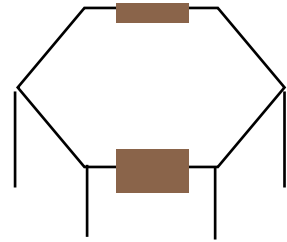


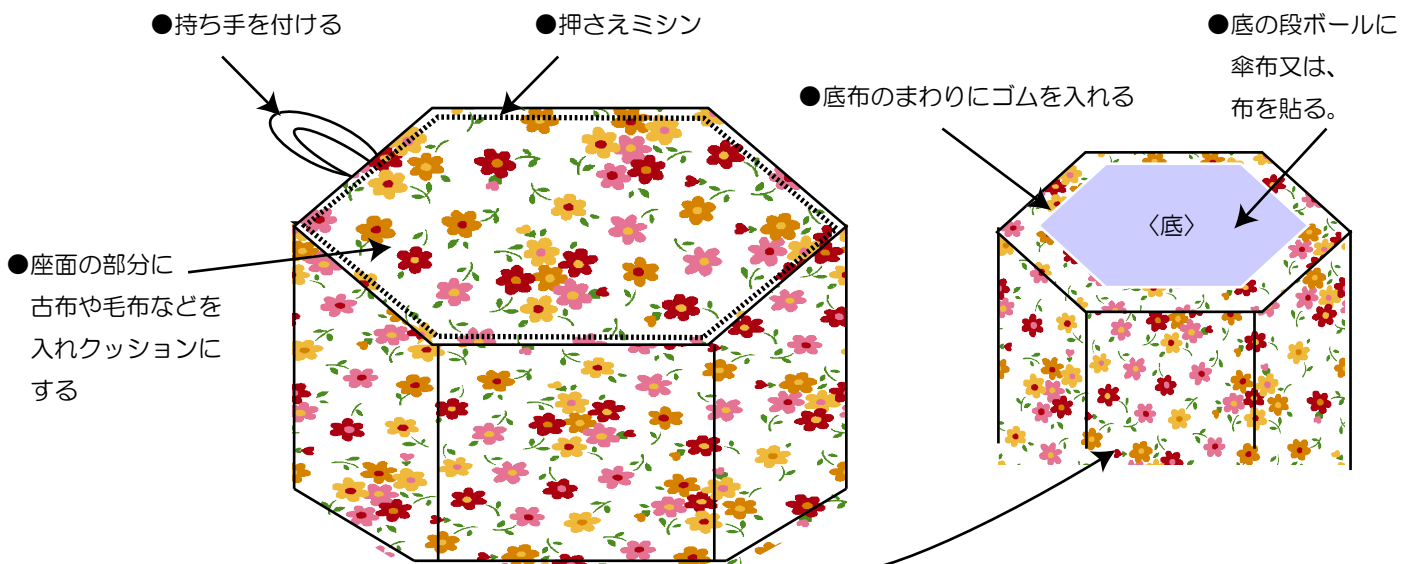
- ④ ③-1と③-2を組み合わせて六角形にして、ガムテープでぐるりととめる。  
新聞紙をちぎって丸め、すき間なく詰める。(できるだけきつく)



- ⑤ 六角形に切った段ボールを④で作った六角柱の上下に置き布テープで数か所とめる。



- ⑥ カバー用の布を縫う。(底の部分にゴムを入れる。)



NPO 法人エコネットふくおか

〒812-0051

福岡市東区箱崎ふ頭4丁目13番42号

臨海3Rステーション内

TEL(092)642-4641 FAX(092)642-4598